



Dusko
Ivanovic

Tras una dilatada e importante trayectoria como jugador, empezó a entrenar en el 93/94 al Friburgo como segundo entrenador, y al año siguiente ocupó el mismo cargo en Girona. Volvió a Suiza para ganar tres ligas consecutivas como entrenador jefe. El 99/2000 fue su eclosión al ganar de una tajada, al frente del Limoges, la liga y la copa francesa, y la Korac. La temporada siguiente comenzó una larga etapa al frente del Tau consiguiendo el título de Liga y la Copa del Rey en la temporada 2001/02, y la Copa también en el 03/04. Además de ello, en dos ocasiones alcanzó el subcampeonato en la Euroleague. Ha sido mejor entrenador del año de la AEEB en la temporada 01/02. Ha ganado la copa del Rey 2007 al frente del Barcelona.

Fotos: ACB.COM

Ataque contra zona

Lo primero que nos tenemos que plantear es en qué momento el equipo contrario se pone en zona. Normalmente lo hace en momentos importantes del partido y en los finales de cuarto. Pueden ser zonas que flotan mucho, y hacen dudar al ataque, u otras más agresivas en las líneas de pase, y que puntúan los tiros con decisión.

Mi idea de atacar las zonas se fundamenta en algunos conceptos claves:

1) Con pases entre pivots que abren el espacio a los tres exteriores, especialmente contra zona "3-2" ó "2-3" abiertas.

2) Jugando 1c1 en el poste bajo aunque sea contra zona porque la situación es similar a la que se plantea con defensa individual.

3) Jugando pick and roll tanto central como lateral.

4) Con bloqueos indirectos de los postes a los pequeños.

Me gusta empezar el ataque en "3-2" y dar un primer pase lateral, *diagrama 1*. (5) se abre un poco lateralmente y (4) busca ganar la posición dentro de la zona aunque normalmente la defensa intenta negar el pase interior. Mientras tanto (3)



puede irse hacia la esquina y (1) decantarse hacia el lado sin balón para abrir espacios centrales.

Cuando (4) entra en el área y no consigue recibir sube al poste alto, bastante abierto, para cambiar de lado el balón. Cuando (3) entra el balón hacia (4) des-

peja el espacio frontal mientras (1) triangula con (2) y (4) para conseguir una posición ventajosa para el tiro o para atacar en penetración, *diagrama 2*.

Con el balón en el poste alto, (5) puede intentar recibir interior, *diagrama 3*. En caso de tener el balón, (5) puede

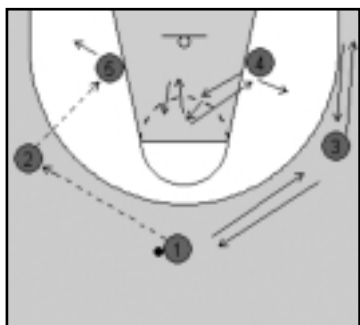


DIAGRAMA 1

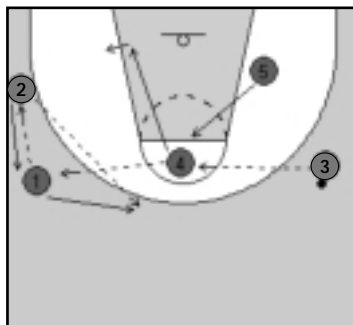


DIAGRAMA 2

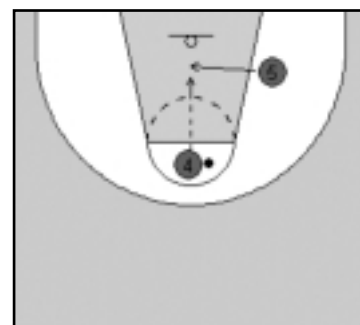


DIAGRAMA 3

► fintar atacar en 1c1 para buscar un pase hacia (4) que corta diagonal por detrás del defensor. Aunque no es fácil que reciba, seguramente conseguirá abrir el espacio a los exteriores. Si no hay nada volvemos a empezar.

Contemplamos dos situaciones según la zona sea una "2-3" o una "3-2".

En el primer caso, si el poste alto no puede recibir juega un pick and roll, *diagrama 4*, o cae al poste bajo. La primera opción del jugador con balón es tirar -porque si no hay amenaza exterior, la defensa se cerrará a los hombres interiores-, la segunda pasar y la tercera botar.

Normalmente cuando hay pase al poste alto la defensa se cierra sobre él y hay tiro para el jugador exterior que esté arriba. El poste alto puede devolver el pase al mismo lado, en lugar de cambiarlo, cuando crea que tiene ventaja en ese lado.

Si jugamos contra una "3-2", intentamos que el tirador aproveche los bloqueos por abajo leyendo la defensa, metiéndose dentro y abriéndose al lado del balón en el primer movimiento, *diagrama 5*.

Los bloqueos por el fondo los orientamos ligeramente en diagonal para provocar que el defensor los pase por arriba y tener una mejor posibilidad de pasar el balón dentro hacia (4) o hacia (5) en la continuación, *diagrama 6*.

Si (2) recibe pero no puede tirar, (4) sube para triangular con (5), *diagrama 7*.

Si el balón vuelve a (1) puede jugar un pick and roll con (4), *diagrama 8*, para buscar distintas opciones en función de la respuesta defensiva. Si la defensa se cierra, alternativa A, (2) corta rápido por la línea de fondo para recibir el balón en un rápido cambio de lado y buscar un buen tiro o un pase interior a

(5) que ganará la posición, *diagrama 9*.

Si la defensa se abre, alternativa B, (1) buscará un pase en la continuación interior de (4).

Como alternativa, (5) puede buscar un bloqueo exterior como diversivo para obligar al defensor del fondo a salir para tapan al tirador, *diagrama 10*, y entonces cortar rápidamente hacia canasta para recibir interior con ventaja.

Me gusta atacar la zona con un poste arriba y otro abajo para aprovechar los espacios que se puedan abrir en los dos postes bajos, que considero vital aprovechar en un buen ataque a la zona, *diagrama 11*.

El trabajo de los pivots es importantísimo. El poste alto continúa abierto salvo que la defensa esté muy pendiente del tirador y haya espacio abajo. En los cambios de lado siempre están abajo y arriba

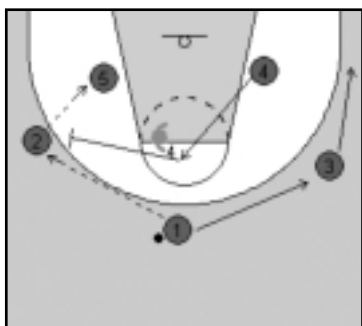


DIAGRAMA 4

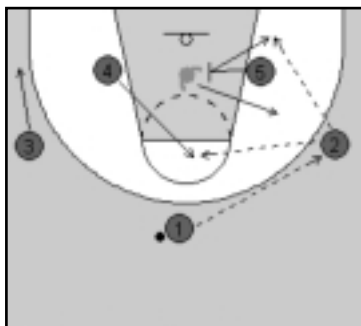


DIAGRAMA 6

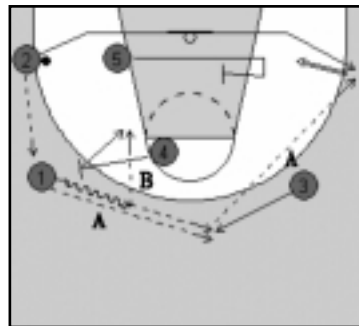


DIAGRAMA 8

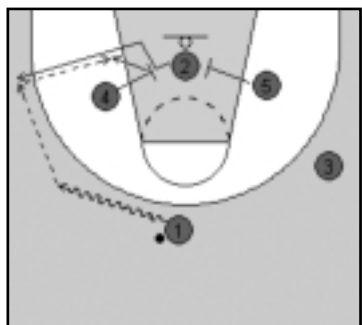


DIAGRAMA 5

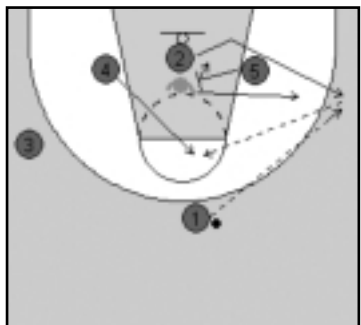


DIAGRAMA 7

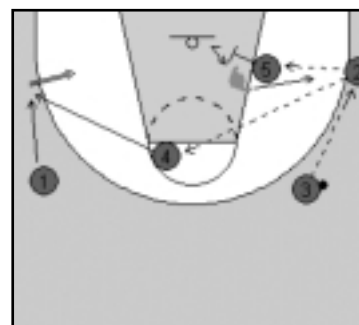


DIAGRAMA 9

los mismos postes. El poste alto hace siempre el mismo movimiento de entrar y salir. En este movimiento, *diagrama 12*, para crear ventajas posicionales, (4) puede bloquear al defensor del balón pero prestando cuidado de hacerlo siempre por la espalda, para crear sorpresa y retardar la reacción defensiva, y nunca desde un lateral donde puede ser visualizado por el defensor.

Podemos también utilizar un movimiento para jugar balones interiores contra defensas zonales más abiertas. Normalmente siempre encontraremos un tiro exterior cuando atacamos una zona, pero este tipo de defensa abierta no se puede atacar únicamente por fuera.

En el *diagrama 13*, (5) recibe del alero en el poste medio y encara el aro. (3) corta, buscando el aro, y cambia de lado por el fondo.

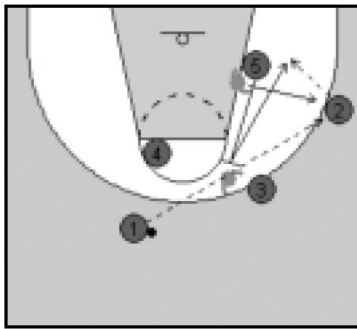


DIAGRAMA 10

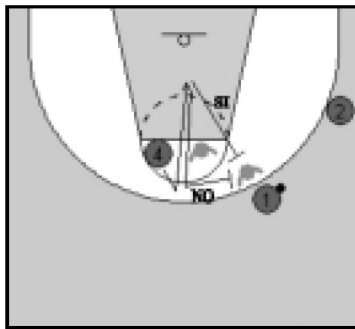


DIAGRAMA 12

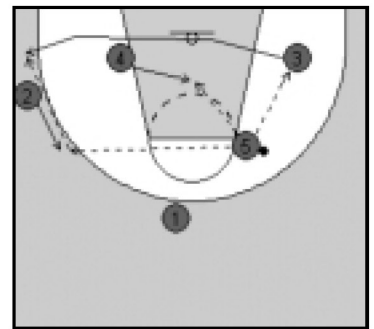


DIAGRAMA 14

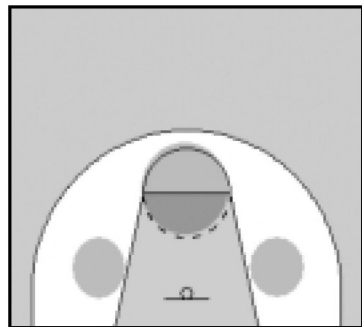


DIAGRAMA 11

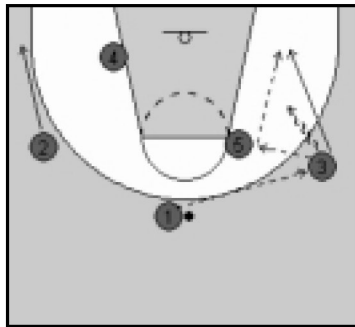


DIAGRAMA 13

Puede haber un cambio de lado rápido para el tiro del mismo alero (3), o (4) y (5) se buscan mutuamente dentro, *diagrama 14*.

Lo que se pretende con estos movimientos es que la defensa en zona, mediante los ajustes defensivos, se convierta en individual facilitando así el 1c1. □